


JANOME



W I N G M A C H

**K A T A L O G
P Ř Í S L U Š E N S T V Í
J A N O M E**

Janome šicí stroje rychlý rádce patek

Použijte tento rychlý návod jaké patky a příslušenství je vhodné pro šicí stroje Janome.



A
Vyšivací stroje
(7mm max. šíře)



B
Pouze vyšivací stroje



C
Elektronické stroje
s AcuFeed
systémem (7mm
max. šíře)



D
Elektronické
modely (7mm
max. šíře)



E
Modely s rotačním
chapačem
(6.5-7 mm max. šíře)



F
Modely s rotačním
chapačem (5 mm
max. šíře)



G
Modely kyvným
CB chapačem (5
mm max. šíře)



H
Overlocky

* mimo model 203,888



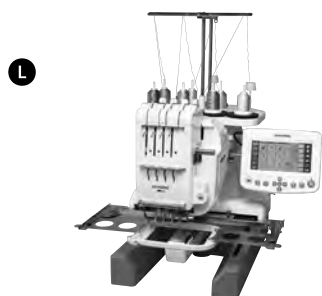
I
Coverlocky




J
Vysokorychlostní stroje



K
Stroje na punching



L
Vícejehlové vyšivací stroje



M
Kombinované overlock-
coverlock stroje



N
Sicí a vyšivací
modely s AcuFeed
systémem (9mm
max. šíře)



O
Vyšivací stroje
(9mm max. šíře)



P
Elektronické modely
s AcuFeed
systémem (9mm
max. šíře)






Q
Elektronické
modely (9mm
max. šíře)

JANOME



PŘÍSLUŠENSTVÍ PRO ŠICÍ STROJE




PŘISPĚJEME K VAŠEMU POTĚŠENÍ ZE ŠITÍ

Janome příslušenství vám pomůže k tomu, aby vaše šití bylo pohodlnější a příjemnější. Každý z našich doplňků bylo vyvinuto tak aby se dalo snadno používat a umožnilo vám vytvořit krásné výsledky. Prvním krokem je ale správný výběr patek a příslušenství. Doufáme tedy, že tento katalog bude sloužit pro vaše projekty jako inspirace.

■ JANOME KVALITA	4
■ QUILTOVACÍ PRÁCE	9
■ DOMÁCÍ VÝZDOBA	13
■ STARODÁVNÉ ŠITÍ	17
■ VYŠÍVÁNÍ	21
■ PUNCHING - VPICHOVÁNÍ	25
■ KATALOG PŘÍSLUŠENSTVÍ	29
■ PRO ZÁKLADNÍ ŠITÍ	30
■ PRO OVERLOCKY	50
■ PRO COVERLOCKY	56
■ PRO PROFESIONÁLNÍ OVERLOCKY A COVERLOCKY	60
■ PRO VYSOKORCHLOSTNÍ STROJE	64
■ JEHLY	72
■ OSTATNÍ PŘÍSLUŠENSTVÍ	76

Janome vývoj pro lepší kvalitu šití

Exklusivní funkce Janome patek a příslušenství vám dává větší kontrolu a přesnost šití a to díky povrchové úpravě. Vývoj a výroba patek a příslušenství je od počátku připravena tak, abychom dodrželi tradici značky Janome a vždy byli o krok před ostatními.




DRÁŽKY VODIČŮ LÁTEK A NITÍ

Speciální drážky na spodní straně patek podporují optimální vedení tkaniny a dosahují nejlepšího výsledku. Drážky mají tendenci materiál tlačít požadovaným směrem k jehle a lápe drží lemy. Nedochází tak k vychylování ze směru šití a steh je krásně rovný.

ARETACE NÁKLONU PATKY

Byli jste někdy frustrováni při přešívání silnějších švů? I když většinou oceníte možnost naklápění patky podle síly materiálu, někdy je tato funkce zcela v rozporu s tím co potřebujete. Proto stačí jednoduše cik cak patku pomocí tlačítka zaaretovat a místo, kde je silný šev hladce prošít. Tuto funkci můžete využívat i na počátku šití silných materiálů.




Pásky u patky pro lepší kontrolu posunu

Většina patek je plochých. Ale co dělat v okamžiku dokončení lemů a hran, kde je materiál příliš silný a je zde velký rozdíl v jednotlivých silách materiálu? Zde přichází ke slovu speciální patka s možností náklonu a pásky od Janome. Patka vás andno tímto místem přesune a steh bude naprosto perfektní.

Více funkcí v jednom setu patek

Od nápadu k realitě. Pokud naši zákazníci říkají: "nebylo by vhod, kdy...." velmi těmto myšlenkám nasloucháme. Patky, které přicházejí v tomto výměnném setu jsou lehce zaměnitelné a vytvoříte patky s vodičem, nebo patku na patchwork 1/4 palce, nebo po zdemontování jako obyčejnou patku. prostě jeden typ patky vám umožní více funkcí.





ACUFEED: Zabudovaný systém podávání

Janome má jako jedna z mála značek zabudovaný systém horního podávání v kombinaci s unikátním systémem 7 bodového spodního podávání. Díky tomu je horní vrstva materiálu rovnoměrně podávána se spodním podáváním, což se využívá u vícevrstvých materiálů, nebo kluzkých materiálů jako je samet. V průmyslu se tomuto podávání říká krácející patka. Systém Janome má výhodu v tom, že horní podávací patka je širší než konkurence a proto podává rovnoměrně.

ACUFEED FLEX™

Nové modely šicích strojů zlepšili systém horního dvojitého podávání a rozšířili možnosti šití. AcuFeed Flex™ je nový systém horního podávání, kdy kromě standardních vlastností získáváte modulační systém, kdy bude snadno měnit krácející patky za jiné modely pro šití dek, zipů, nebo jiných typů tkanin!



Tento AcuFeed Flex™ systém je plně odnímatelný a lze jej snadno odstranit pokud jej nepoužíváte. Prostě vyberte si přítláčnou patku, dle vašich potřeb a lehce ji připojte. Systém snap on umožní jednoduše vycvaknout a nahradit patku ze zásobníku příslušenství.



Duální podavače, dva typy:

Dva typy duálního podavače vám poskytnou vynikající stabilitu při šití. Pokud zapojíte exklusivní systém AcuFeed™ / AcuFeed Flex™ zjistíte, že systém podávání je zcela provázán a rovnoměrně pohybuje s materiálem společně s jehlou s dokonalou přesností. To je to, co stroje Janome odlišuje. .

ACUFEED 1/4 palcová patka a stehová deska

Vodiče patky vám lehce pomohou při šití 1/4 palcových švů, to se využívá zejména při patchworku. malá díra pro jehlu ve stehové desce zabraňuje vyhnutí jehly a tlačení materiálu pod stehovou deskou.

846-407-007	C
-------------	---


* Stehová deska pouze pro MC6600P

ACUFEED 1/4 INCH PATKA

202-031-002	C
-------------	---

ACUFEED QUILT PATKA

202-125-004	N P
-------------	-----



ACUFEED OTEVŘENÁ PATKA

Přední část paky je dostraněna z důvodu lepší přehlednosti při šití, to je skvělé pro šití monogramů, cutwork a quilting.

846-410-003	C	
202-149-004		N P

ACUFEED PATKA SE

STŘEDOVÝM VODIČEM

Středový vodič umožňuje perfektní vedení materiálu uprostřed švu a jeho prošívání. Používá se při šití s různou pozicí jehly.

846-413-006	C	
202-103-006		N P



ACUFEED PATKA PRO ROVNÉ ŠITÍ

Patka s dírou na jehlu uprostřed je určena na prošívání více vrstev rovným stehem. V kombinaci se stehovou deskou pro rovné šití zabrání vyhnutí jehly ze směru vpichu.

202-102-005		N P
-------------	--	-----



Duální podávání jednoduchý typ:
 Díky tomuto typu podavače se jednoduše dostanete co nejbliže k šitému materiálu. Je to vhodné zejména pro šití okrajů látky, nebo zipy. tyto patky jsou k dispozici pouze pro systém AcuFeed Flex™.



ACUFEED PATKA

S DRŽÁKEM PATKY

Tato patka je úzká a používá se pro prošití okraje tkaniny a švů, kde jsou úzké pruhy materiálu.

202-127-006	
-------------	--

N P



ACUFEED ZIPOVÁ PATKA

Zipy mohou být připojeny k látce pomocí plastového okraje, je velmi složité tento materiál přišít a potřebujete se s jehlou dostat co nejbliže.

202-128-007	
-------------	--

N P



QUILTOVÁNÍ

Quiltování má velmi dlouhou historii. Tradiční způsob prošívání zahrnuje vzory, které se používají již stovky let. Quiltování je poslední dobou stále více považováno spíše za určitou formu umění a je více prezentováno na výstavách. Přikrývky prošívané pomocí quiltingu jsou čím dál více jako dekorativní záležitost, než potřeba každého dne. Janome se právě proto soustředí na to, aby práce při quiltingu byla co nejjednodušší a vy jste se mohli více věnovat své tvořivosti.

KRÁČEJÍCÍ PATKA



Tato patka podává materiál rovnoměrně s e spodním podavačem, kdy tzv. kráčí proti podavači velmi rovnoměrně. Díky této patce nedochází ke krčení materiálu, posunu vrstev mezi sebou. již nikdy nebudete na dlouhých usecích řešit posun mezi spodním a horním materiálem, který v mnoha případech zcela zničí vaši práci.





Říká se, že každý kus vytvořený quiltováním je vlastně originál.

Nechte Janome pomoci vám při výrobě vašich děl jako jsou velké quilty visící nazdi, nebo menší práce jako jsou polštáře, nebo různé praktické výrobky, které vám pomáhají každý den. Každý z nich bude jedinečný.



1/4 PALCOVÁ PATKA



Rychle a přesně šijte s patkou ve vzdálenosti 1/4 palce od švu. To je skvělé pro patchworkové práce.

Míchejte různé barvy a textury

Nejen různé barvy tkanin komponované do dek, ale můžete se pobavit mícháním odpovídající textury s různými šicími technikami. Například kontrastní výšivka s bláznivým volným quiltováním, prošívání rovným stehem. možnosti jsou nekonečné, pokud máte ty správné nástroje.



PATKA PRO VOLNÉ QUILTOVÁNÍ



Nastavitelná výška držáku patky zajistí tišší, stabilnější pohyb volného pohybu při prošívání, quiltování všemi směry. vysoká patka vám dá možnost lepší vydílnosti, takže vám nebude nic stát v cestě plynulejšího a volného pohybu. Odpružení patky vždy zaručí správný přítlak na materiál.



OTEVŘENÁ PATKA CIK CAK



Otevřená špička patky dokáže lepší přehled na tvoření stehy. Široká drážka na spodní straně lépe vede saténové a jiné dekorační stehy. Tuto patku použijte na prošívání, monogramy, nášivky a cutwork.

QUILTOVACÍ PATKA S VODIČEM



Patku použijte při prošívání švů. Vodič perfektně drží stopu stehu. patka může být použita jako centrální vodič s naznačenou linií stehu.


Děti milují quiltování.

Znáte lepší způsob, jak začít den tím, že děti přivítá postavička medvídka teddyho, kterou jste udělali? Nebo pohled na vlastní obal knížky, kterou jste si vytvořili? Úžasný pocit z ručně udělané quilt práce jistě přispěje k tomu, že budete milováni vašimi dětmi.



DOMÁČÍ VÝZDOBA

Jste spokojeni s výzdobou vašeho domova? Ať už je to místnost kde trávíte většinu svého času, nebo je to pokoj ro hosty, správně zvolená barva výzdoby může udělat vaši místnost pohodlnou a příjemnou. Najít perfektní odstín může být někdy skličující, takže právě toto zvyšuje vaše možnosti udělat něco sami na vlastní pěst. Nechejte Janome příslušenství pomoci vám udělat profesionální práci.



Udržte jednoduchost pro elegantní a moderní vzhled

Limitujte vaši paletu barev a vytáhněte váš pokoj společně s různými variantami textur z běžné šedi. Proč se omezovat pouze na plošné textilie, když můžete přidat techniky jako je šachovnice, různé prošívání provázky. můžete použít křiklavé barvy vyšívacích nití atd.




Svěží vzhled vašeho stolu

Začněte s jednoduchými paletami několika svěžích barev. Potom přidejte své vlastní ozdoby. Ozdoby nitěmi jsou ideální pro prostírání, kde chcete udržet rovný povrch. Přidejte úzké prošití provázky na hrubších textiliích, kde chcete dosáhnout měkčího vzhledu a pocitu.




Patka na provázky + vedení kordu




Používejte patku na provázky společně s vodičem šňůrky. drážky na spodní hraně mohou být uzavřeny s předem všitým provázkem.

PATKA PRO NAŠÍVÁNÍ ŠŤŮREK



drážky této patky udrží tři provázky na stejném místě a vy můžete vklidu přišít steh nad tyto provázky.

KEDROVACÍ PATKA



Patka se používá pro našívání kerdu, provázku.





Oživte obyčejný pokoj

Jednoduchý pokoj jednoduše oživíte přidáním barevných akcentů. V případě maximálního dopadu s minimálním úsilím připojte lesklé stuhy, lesklé zdobení jako jsou stuhy, pásky, korálky, nebo flitry v kontrastních barvách. Je to úplná hračka, pokud použijete Janome patky a příslušenství.

ŘASÍCÍ PATKA



Patka pro rychlé vytváření měkkých řasení. Velikost řasení je v závislosti na hmotnosti tkaniny, délce stehu a napětí nití. Můžete šít pouze jednu vrstvu tkaniny.

PATKA NA KORÁLKY



Patka je určena na přišívání korálek v celku. vyberte cik cak steh a měňte délku stehu a šířku tak, aby bylo zajištěno, že steh půjde mezi korálky.

PATKA NA STUHY/FLITRY



Speciální patka pro našívání stuh a flitrů. Vložte pásku do otvoru vodítka a vytáhněte kousek pásky v zadní části u jehly. Vyberte steh a začněte šít.





Jaký druh interiéru vám pomůže relaxovat?

Může to být něco s křížkovým šitím, které vyčaruje pohodlný pocit nostalgie. Jaký druh stehu vám nejlépe vyhovuje? vytvořte si svůj relaxační prostor zaplněný předměty, které ozdobíte vašimi oblíbenými stehy.

STARODÁVNÉ ŠITÍ

Tradiční techniky šití, které se také někdy nazývají francouzské šití byly původně založeny na jemném ručním zdobení oblečení, které se předávalo z jedné generace na druhou. Některé šicí techniky používané při tradičním šití jsou jemné vyšívání, všívání krajek, provázků, lemování krajkou a vlkádání krajky a mnoho dalších ozdob.





PATKA NA SATENOVÉ STEHY



patka je navržena na husté saténové stehy a dekorativní stehy. Spodní část patky je skosená a boky perfektně drží materiál v místě podavačů. Při zvýšení tlaku na patku, se tato vlastnost přitlaku velmi dobře projevuje.

Postavte detaily na první místo

Používejte kvalitní materiály, kvalitní nitě aby vaše výtvoři udržely svoji krásu dlouhou dobu. Pečlivě plánujte co a jak zdobit a testujte si vše na materiálu jako vzorky. Potom nechejte janome stroje a příslušenství udělat svoji práci.

OBRUBOVACÍ PATKA



Patka perfektně obrubuje, zakládá materiál 2mm . To je vhodné na okraje, volánky, kde nechcete na okraj materiálu již nic dalšího přidávat.

PATKA NA PROVÁZKY



Patka se používá pro našívání provázků vložených ze spodní části materiálu. Pro šití používáte dvou jehel a to v rozpichu jehel, který se vztahuje k šíři provázku, který šijete.

Tradiční šití v moderní podobě

I když je tradiční šití navázáno na tradici, rozhodně není tímto svázáno. Přestože je tradiční šití monotónní, nebo se používají jen patelové barvy, moderní způsob pojetí kombinuje jemné techniky s jasnějšími barvami, vzory a dokonce s novými technikami vyšívání.



Používejte jemné tradiční metody a přidejte pouze jednoduchý bílý límeček.



PATKA NA KNOFLÍKOVOU DIRKU



Tenké tkaniny vyžadují jemnější a hustší stehy a slabší jehly, ale co když potřebujete vytvořit knoflíkovou díрку v halence z jemného materiálu? Přidejte provázek a jednoduše jej obšijte na speciální patce pro tento účel.



PATKA NA VŠÍVÁNÍ PROVÁZKŮ + VODIČ



Použijte jako provázek tmavou barvu na svtlý materiál. po prošití získáte velmi zajímavý efekt.



Z generace na generaci

pro každého z vás je příchod malého dítěte obrovskou rodinnou událostí. určitě si pamatujete, že oblečení pro tuto příležitost je předáváno z generace na generaci a je chráněno jako poklad pro budoucí generace.

JEHLY S KŘÍDLY



Speciální jehly, které jsou na každé straně rozšířeny a odstrčením vláken do okraje vytvoří větší díрку. To se používá u přírodních materiálů

OTEVŘENÁ PATKA NA CIK CAK



Otevřená špička umožňuje lepší přehled u aplikačních stehů, nebo na lepší kontrolu ozdobných stehů. Pokud šijete jemné materiály, je dobré tyto zpěvnit vodou rozpustným stabilizátorem.



Rozšířte svůj repertoár ozdobných stehů. Vložte provázky v kombinaci s křížkovým stehem, dále vyšívací stehy a ozdobné švy.



VYŠÍVÁNÍ

V minulých letech bylo vyšívání pouze ruční záležitostí a výšivka byla praktickou součástí života a přidávala materiálu dotek elegance. Postupem času se výšivkarozvívjala a dnes zahrnuje krásné více barevné vzory a různé kombinace nití a textilií. Užijte si báječný svět výšivek s kvalitními stroji Janome.





Přidejte eleganci do vašeho obývacího pokoje a šatní skříně


Využijte výšivky k tomu, abyste zcela změnili charakter pokoje, nebo oblečení na nádherné jedinečné kousky. ozdobte své polštáře, ložní prádlo, oblečení, klobouky tak, aby vše bylo krásné a jedinečné.

Janome Digitizer Software

Vytvořte si jedinečné originální výšivky. Od editace jednotlivých stehů až po celoplošné výšivky. Janome digitizér zvládne vše s lehkostí a bez ohledu na úroveň s jakou znáte práci s programem.



Digitizer vytvoří výšivku s každého obrázku.



Zvyšte svou kreativitu použitím různých stehů.

Janome vyšívací rámečky

Janome má různé velikosti rámečků, které budou vyhovovat vašim potřebám při vyšívání. od malých, s ramenem, nebo GIGA na velké vzory. Specifikujte svoje požadavky při objednání stroje.




Dokonce nepotřebujete ani látku

Volné výšivky rozšiřují možnosti vyšívání. Výšivku vyšijte na vodou rozpustném satbilizátoru, který po použití vody jednoduše odstraníte, takže výšivku snadno přišijete na materiál. Tento způsob je vhodný také na výrobu krajk, šperků a nebo pro scrapbooking.



Janome vyšívací kolekce

I když je k dispozici mnoho výšivek z různých vzorů s Janome výšivkami máte široký výběr motivací a můžete si být jistí, že jsou navrženy opravdu důkladně.



Janome více jehlový vyšivací stroj

Otevřete si obrovskou škálu možností vyšivky. Rychlost dosažená použitím čtyř jehel je v této kompaktním a uživatelsky příjemným strojem v kombinaci s profesionálně vypadající vyšivkou neskutečná.



Profesionální kvalita v každém stehu

Legendární spolehlivost strojů Janome vám garantuje kvalitu vyšivky v každém i mikro stehu.


Představte si možnosti

Víte, jak snadno můžete změnit váš oděv, tašku, domácí interiér? Použijte vyšivku na ozdobení darů, označení oděvů. Můžete dokonce vyšít na ponožky díky speciálním vyšivacím rámečkům. To vše může být i startem pro vaše nové podnikání.



JEHELNÍ VPICHOVÁNÍ PUNCHING

Objevte starodávné umění plstění a vrhněte se novým směrem. plstění - puunching používá ostré jehly, kdy promícháte jedno, nebo více vláken smícháním více barev a tím vznikne zcela nový materiál bez použití nití, nebo cívky. plstění se používá po celá staletí a je to velmi nepřesný a pečlivý proces. díky strojovému plstění zvládnete vše podstatně přesněji a rychleji s lepším výsledkem.



1 Jehly dělají práci

Neexistuje žádný steh, nebo cívkování. Místo toho jehly lehce zachytí materiál a propíchnou jej dolů přes materiál.

2 Design pěti děr

otvory pro jehly jsou v základní desce a jehly snadno propíchnou více vrstev materiálu a zabrání žvýkání materiálu.

3 Místo pro více jehel

Nastavením patky můžete manipulovat s více vrstvami materiálu.

4 Široký rozsah použitých jehel

Vícejehlové jednotky se lépe vypořádají s různými situacemi plstění.

Jednoduchá jedna jehla

725-810-009	K
-------------	---

Pět jehel pro výměnu

725-607-104	K
-------------	---

Celá jednotka držáku včetně pěti jehel.

725-822-004	K
-------------	---

5 Dvě síly jehel

Můžete si vybrat ze dvou velikostí jehel. eliminujete tím problémy s materiálem.

Standardní náhradní jehly (10 ks./set)

725-807-003	K
-------------	---

Tenké jehly (10 ks./set)


725-831-006	K
-------------	---

Vyzkoušejte vaše možnosti tvorby!

Fabric Scraps



Novelty Yarns




Variegated Colors



Roving



Ribbons and Lace





Nekonečné možnosti s vaším materiálem

YMůžete používat téměř jakýkoliv materiál jako jsou tkaniny, příze, nebo jiný materiál pro nekonečné varianty vaší práce. Vytvořte měkké hrany s oblíbenou barvou nití, nebo příze, nebo vytvořte speciální koláže s mašlí, krajkou a dalšími textiliemi.

Různé jehly pro ještě více efektů

Užijte si kombinující techniku vpichování spolu s výšivkou a s ozdobnými švy, které rozšíří rozměr oblečení a doplňků. Můžete experimentovat s počtem a silou jehel, tak abyste vytvořili různé povrchové úpravy v závislosti na materiálu. Janome nabízí jemné jehly FINE, které jsou vhodné pro jemnou a přesnou práci.







The image shows a close-up of a sewing machine, likely a Janome, with its needle and foot assembly visible. In the foreground, several different types of presser feet are laid out on various colored fabrics. The fabrics include a green piece, a blue piece, a red piece, and a blue and white checkered piece. The presser feet are of various shapes and colors, including silver, blue, and clear plastic. The background is slightly blurred, showing the white body of the sewing machine.

KATALOG PŘÍSLUŠENSTVÍ

Použitím správné patky a příslušenství nejen usnadníte dokončení výrobku, ale dosáhnete lepšího výsledku. Doufáme, že vám tento katalog pomůže vybrat správné příslušenství pro vaše šití. Použijte tento prakticky zkrácený katalog pro vhodný výběr příslušenství ke strojů Janome.

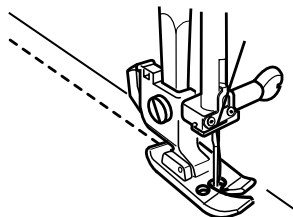


PŘÍSLUŠENSTVÍ PRO ŠICÍ STROJE

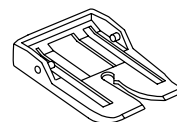
Základní šicí stroje jsou velmi universální a uživatelsky jednoduché. Ať vám Janome patky rozšíří váš repertoár.



PATKA PRO ROVNÉ ŠITÍ



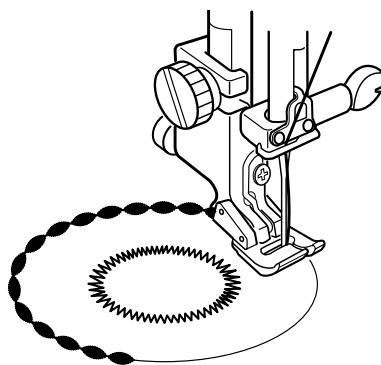
Patka pro rovný steh je plochá aby zajistila rovnoměrný tlak na celou plochu ve spolupráci s podávacími zoubky. Má zakulacenou díru na jehlu, což dává nejen větší podporu jehle při propichu materiálu, ale zabraňuje to přeskočení stehu a mačkání materiálu.



200-331-009	A CDEF
200-125-008	G
202-083-009	NOPQ

ACUFEED PATKA ROVNÝ STEH	
202-102-005	N P

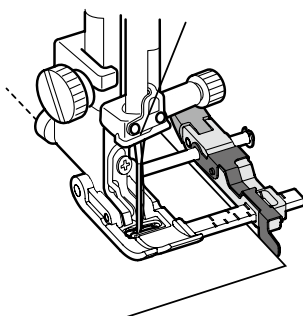
APLIKAČNÍ PATKA



Tato patka je kratší než ostatní pro lepší manévrování kolem křivek a rohů při šití aplikačních stehů. Je vyrobena z průhledného plastu pro lepší kontrolu stehu.

202-023-001	A CDEF
202-086-002	NOPQ

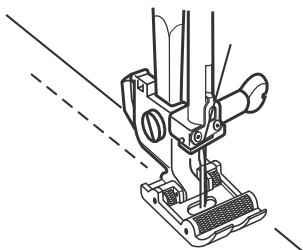
PATKA S VODÍCÍ LIŠTOU



Patka je vhodná pro sešívání s 5/8 palce a lze na ní nastavit vzdálenost hrany od jehly při lemování, nebo šití švů.

202-218-005	A CDEF
-------------	--------

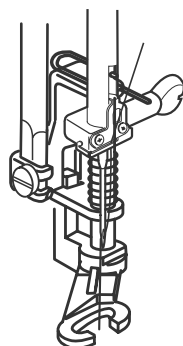
KOLEČKOVÁ PATKA



Jak její název napovídá, tato patka má ve spodní částiválečky, které na materiálu působí valivě a snadno patka přejde přes vysoké švy a nerovný povrch. Je ideální pro šití těžkých tkanin, nebo na neklouzavé materiály jako je kůže, nebo vinyl.

200-316-008	A CDEF
200-142-001	G

LÁTACÍ PATKA NA QUILTING



Někdy se této patce říká quiltovací, vyšívací, látací. patka se používá pro šití materiálu všemi směry, kdy jednoduše schováte zoubky šicího stroje a materiál můžete tahat všemi směry. Otevřená verze zlepšuje viditelnost stehů. nezapomínejte ale, že čím rychleji chcete tahat materiál do stran, tím rychleji musí váš stroj šít.

(BĚŽNÁ)

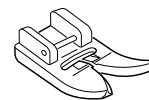
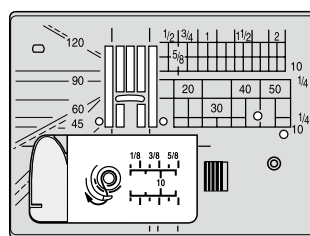
200-325-000	A C
200-349-000	DEF
200-127-000	G
859-839-002	NOPQ

(OTEVŘENÁ)

200-337-005	A C
200-340-001	DEF



ULTRA KLUZKÁ STEHOVÁ DESKA A PATKA



Deska je potažena ze speciální pryskyřice, která umožňuje snadnějších přilnavých materiálů, patka je také zneprilnavého materiálu a snadno lze použít při šití umělé kůže, sametu, semiše, plastů atd. Díky těmto pomocníkům můžete šít takové materiály jako by byly běžné.

(ULTRA KLOUZAVÁ PATKA)

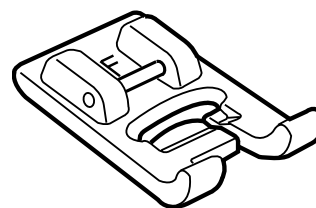
200-329-004	A CDEF
200-141-000	G
202-091-000	NOPQ

(ULTRA KLOUZAVÁ DESKA & ULTRA PATKA)

202-201-005	NOPQ
-------------	------



PATKA NA SATÉNOVÉ STEHY

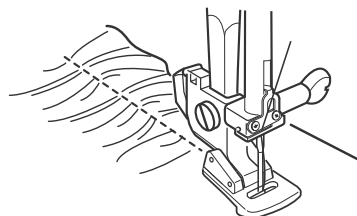


Patka pro šití hustým cik cakem. Spodní část nohy je skosená pro bezproblémové šití dekorativními, nebo saténovými stehy. Patka je vyrobena z průhledného plastu pro lepší kontrolu stehu.

822-804-129	A CDEF
200-129-002	G*1
859-806-011	NO PQ

*1 patka je kovová

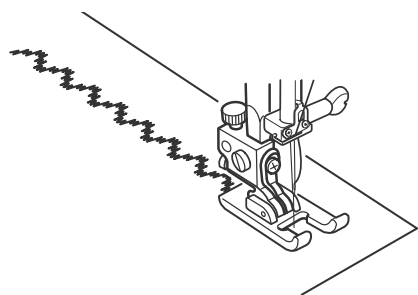
ŘASÍČÍ PATKA



Tato patka je určena pro výrobu měkkých řasení. Na spodní části patky je patka za jehlou zesílena a v přední části má tentenci krčit materiál. Tato patka řasí na základě síly materiálu, rychlosti, přítlaku patky atd. Pro lepší sklad použijte Ruffler, který dokáže lépe řasit materiál.

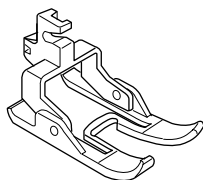
200-315-007	A CDEF
200-124-007	G
202-096-005	NO PQ

APLIKAČNÍ OTEVŘENÁ PATKA



tato patka má otevřenou špičku pro větší přehled šitého materiálu. Můžete s ní vyšít monogramy, quiltovat, aplikovat, nebo dělat cutwork.

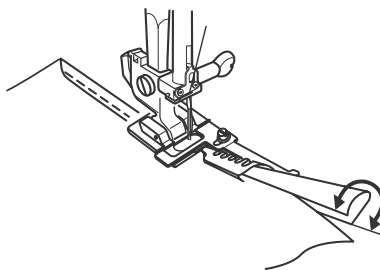
200-137-003	A CDEF
859-813-000	NO PQ



ACUFEED OTEVŘENÁ PATKA

846-410-003	C
202-149-004	N P

LEMOVACÍ PATKA




Patka se používá pro jednoduché lemování pomocí pásky - paspule. Pásku stačí jednoduše založit a natáhnout směrem k jehle dovnitř a pak jen krásně založíte materiál okolo konce látky. můžete používat jak rovný tak cik cak steh. Páska může být použita od šíře 10 do 14mm.

200-313-005	A CDEF
200-140-009	G
202-099-008	NO PQ

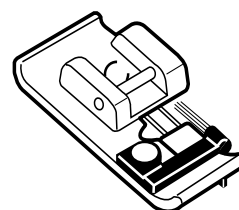


OVERLOCKOVÁ PATKA



OBŠÍVACÍ PATKA

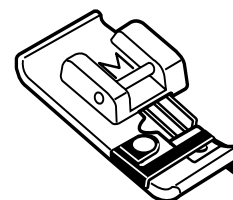
Patku použijte ve spojení s obšívacím vzorem, aby nitobalovala okraj tkaniny a to tak aby se materiál nerozdělal. patka vede tkaninu a udržuje hranu rovnoměrně s patkou a jehla šije co nejbližě v pravo.



822-801-001	A CDEF
200-132-008	G

OVERLOCKOVÁ PATKA

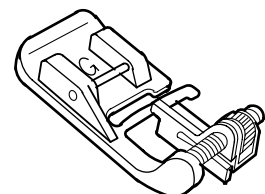
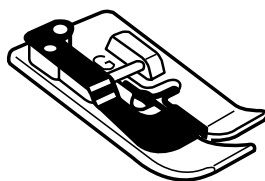
Patku používejte ve spojení s overlockovým stehem tak aby měl steh profesionální vzhled na okraji materiálu. Je vhodná na střední a těžké materiály jako je tweed, gabardén a ložní prádlo.



822-808-008	A CD*1
859-810-007	NOPQ

*1 mimo. MC3500, MC3000, 6260QC

PATKA NA SLEPÝ STEH



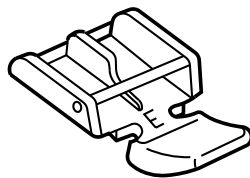
Slepý steh je velmi těžké šít. Proto se snažíme tuto techniku co nejvíce zjednodušit. Patka má uprostřed tři drážky na spodní straně. Během slepého lemování záhyb tkaniny nedoléhá těsně na vodič patky a drážky zabráňují prokluzu materiálu. Jehla houpatě přeskakuje ze strany na stranu nad vodičem a vytváří průvěs nitě tak, že nit je z druhé strany téměř neviditelná.

825-817-009	A CDEF
820-817-015	A CDEF*1
200-130-006	G
859-807-001	NOPQ


*1 Patka je vybavena šroubem



ZIPOVÁ PATKA



Tato patka může šít na obou stranách zipu. Okraj patky vede zip aby byl rovnoměrně přišitý.



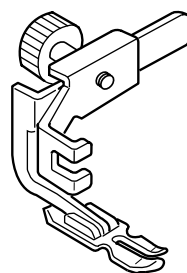
Nastavení pozice v pravo, nebo v levo abyste mohli šít na obou stranách.

(SNAP ON - NACVAKÁVACÍ)

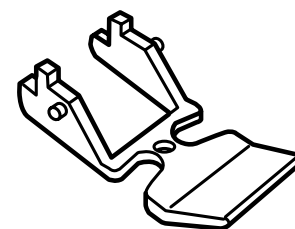
829-801-002	A CDEF
940-290-000	G

(SNAP ON - NACVAKÁVACÍ)

859-805-009	NOPQ
-------------	------



Může být také použita pro našívání provázku, kedru.



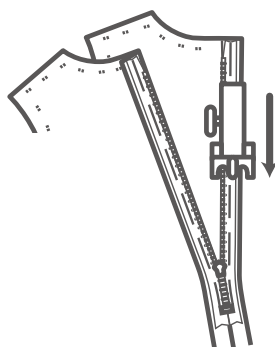
ACUFEED ZIPOVÁ PATKA

202-128-007	N P
-------------	-----

(ŠROUBEK)

200-334-002	A C
200-342-003	DEFG

PATKA NA SKRYTÝ ZIP



Kvalitní oděvy jsou často vybaveny tzv. skrytým zipem. tyto zipy jsou často opomíjeny švadlenami v odměcnosti, což je škoda, protože rozhodně zajistí lepší vzhled. klíčem úspěchu je dostat jehlu co nejbližší ke zipu. Po osazení zipu vypadá zip jako neviditelný a vypadá jako by byl součástí švu.

200-333-001	A CDEF
941-800-000	G
202-144-009	NOPQ

OBRUBOVACÍ PATKA



Obrubovací patka je někdy označovaná jako rolovací. Používá se k obroubení úzkého lemu, které obvykle najdete na košilích, stolním prádle, jako jsou ubrusy atd. Obrubovací patka je navržena tak, aby co nejlépe kopírovala podavač a spodní drážky, které určují šířku konečného lemu. Sada 4mm/6mm umožní i používání těžších textilií.

OBRUBOVACÍ PATKY SET (4 mm & 6 mm lemy)

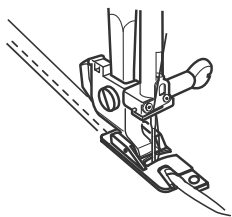
200-326-001	A CDEF
-------------	--------

OBRUBOVACÍ PATKA (4 mm)

202-081-007	NOPQ
-------------	------

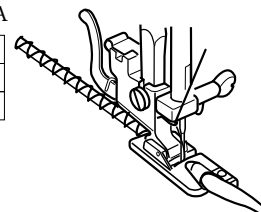
OBRUBOVACÍ PATKA (6 mm)

202-080-006	NOPQ
-------------	------



OBRUBOVACÍ ROLOVACÍ PATKA

820-809-014	A CDEF
202-044-008	G
859-804-008	NOPQ



KRUHOVÁ ROLOVACÍ PATKA

202-043-007	G
-------------	---

ROTAČNÍ DOKONČOVACÍ PATKA

323-77-77	A CDEFG
-----------	---------

Patku lze použít pro všechny typy strojů. tato patka je vhodná při použití materiálů pružných, elastických, jersey, rifloviny, nebo kůže, vinyl atd. Patka umožňuje levý náklon a jeho pásy zajistí absolutní přilnavost pro perfektní podávání materiálu v oblastech, kde je výškový rozdíl, mezi levou a pravou stranou jehly, zejména při šití silnějšího materiálu.



*Při použití cik cak stehu nesmíte používat větší šířku stehu než 5mm.
POZOR: ABYSTE ZABRÁNILI ZLOMENÍ JEHLY, MUSÍTE NASTAVIT ŠÍŘKU STEHU MÉNĚ NEŽ 5mm.

SLEPÝ STEH PŘÍSLUŠENSTVÍ



Toto příslušenství zajistí přesné podávání pro použití slepého stehu.

LEMOVACÍ PŘÍSLUŠENSTVÍ



toto příslušenství zajistí nastavení lemovače pro pásku až do šíře 20mm.

ŠIROKÉ LEMOVACÍ PŘÍSLUŠENSTVÍ

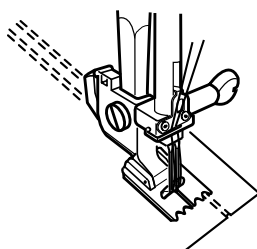


Příslušenství se skládá z šitrokových lemovačů o šíři: 1/2 inch, 3/4 inch, a 1 inch.



PATKA NA VÝPUSTKY

Tato patka na výpustky se používá s dvojehlou o šíři 2mm a lze jí vytvářet velmi zajímavé efekty při šití. Spodní strana patky má několik paralelních drážek.



SET 2 patek (úzké drážky a široké drážky)

200-317-009	A CDEF
-------------	--------

JEDNODUCHÁ PATKA (mělké rýhování)

200-328-003	G
-------------	---

VÝPUSTKOVÁ PATKA (úzká)


202-094-003	NOPQ
-------------	------

VÝPUSTKOVÁ PATKA (široká)

202-093-002	NOPQ
-------------	------

VODIČ KORDU-PROVÁZKU

Provázek je veden držákem v místě krytu cívkového pouzdra. Můžete používat jak bavlnu, tak perly, nebo jiný provázek součástí jsou dva vodiče, jeden pro provázek do šíře 1,5mm a druhý do šíře 2,5mm.



503-813-008	A C*1	N*2 P
200-324-009	DEF*3	
202-213-000	F*4	N*5 O Q

*1 také 6260QC, 6125QC, 6019QC, MC6500P, 4120QDC, 3160QDC, 2160QDC, MyStyle 100

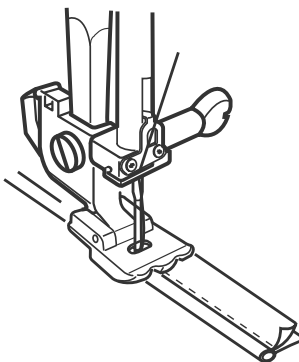
*2 MC12000 jen

*3 mimo 6260QC, 6125QC, 6019QC, MC6500P, 4120QDC, 3160QDC, 2160QDC, MyStyle 100, DC6030

*4 DC6030 pouze

*5 MC15000 pouze

KEDROVACÍ PATKA

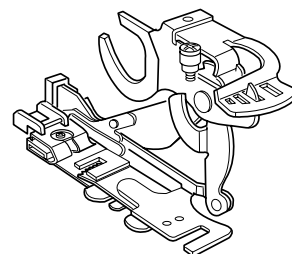


Patka se používá pro všívání provázku, kedru. patka se občas mylně nazývá patka s vodičem. je tvořena dvěma drážkami na spodní hraně, které zajistí přesné vedené provázku, kedru. maximální velikost provázku může být do 5mm.

200-314-006	A CDEF
202-088-004	NOPQ



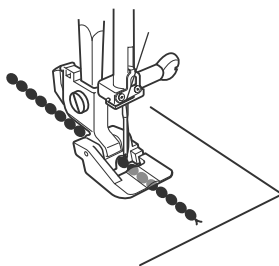
RUFFLER - ŘASÍČÍ APARÁT



Rufflery jsou řasící aparáty, které jsou velmi populární. V žádném případě nejdou nahradit řasící patkou. I když vypadá řasící aparát komplikovaně, je velmi jednoduchý a hlavně účinný. Tato konstrukce umožňuje, aby se materiál skládal do požadované plnosti a má schopnost měnit velikost volánů.

943-100-000	A	DEFG
943-100-207	A	DEFG
846-415-008	A	CDEFG
202-095-004		NOPQ

PATKA NA KORÁLKY, PERLY



Šití navlečených korálek a perel byl vždy zdlouhavý krok, ale tato patka je nyní to co vám ušetří čas a energii. Patka se používá nazdobení svatebního oblečení, večerní roby, hobby atd. Sada obsahuje patku pro úzké korálky do 2mm a patku širokou pro korálky 2,5-4mm.

SET DVOU PATEK (úzká a široká)

200-321-006	A	CDEF
-------------	---	------

BEADING FOOT (úzká)

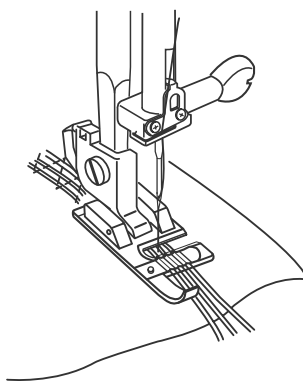
202-097-006		NOPQ
-------------	--	------

BEADING FOOT (široká)

202-098-007		NOPQ
-------------	--	------



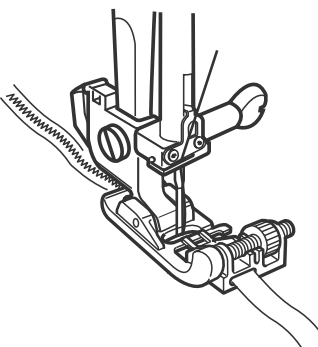
PATKA PRO NAŠÍVÁNÍ 3 PROVÁZKŮ



S touto patkou můžete našít až 3 šňůrky, nebo nitě. Vodiče jsou umístěny přímo na patce, což perfektně drží stopu a snadno přišívá k materiálu.

200-345-006	A CDEF
200-126-009	G
202-085-001	NO PQ

PATKA PRO NAŠÍVÁNÍ STUH, FLITRŮ

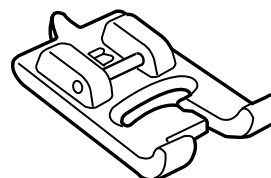



Patka je velmi podobná jako patka na našívání perel. Zde můžete ale přišít různé pásky, flitry. Patka má speciální vodič s možností nastavení šíře našívané pásky.

200-332-000	A CDEF
202-090-009	NO PQ



PATKA KNOFLÍKOVÁ DÍRKA



PRŮHLEDNÁ PATKA NA KNOFLÍKOVOU DÍRKU
 Patka se používá všude tam, kde je není mnoho místa, jako jsou třeba manžety a kde potřebujete více pohybu. Nahrazuje patky s destičkou.

820-801-016	A CDEF
202-082-008	NOP

PATKA PRO KNOFLÍKOVOU DÍRKU S DESTIČKOU
 Patka pro snadné 4-krokové dírky. Tato patka je součástí strojů s funkcí 1-krokové dírky- je ve výbavě.

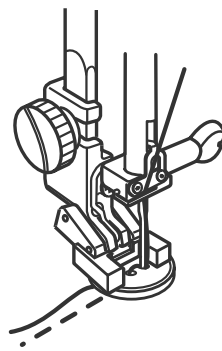
(ZÁKLADNÍ)

200-123-006	G
-------------	---

(S MOŽNOSTÍ NASTAVENÍ)

200-134-000	G
-------------	---

PATKA NA KNOFLÍKY



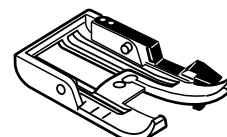
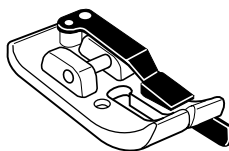
Velmi jednoduchá patka na přišívání knoflíků s dvěma rameny pro lepší držení knoflíku. Povrch je pogumovaný, texturovaný pro lepší stabilitu.

200-136-002	A CDEF
200-131-007	G
859-811-008	NOPQ

1/4 INCH PATKA S VODIČEM



Patka s vodičem 1/4" (6,35mm) pro šicí stroje JANOME. Díky této patce perfektně sešijete více vrstev materiálu rovným stehem. Patka kopíruje okraj materiálu, vynikající pro vycpávané materiály. Je velmi populární v technice patchwork. Nemusíte používat rozměry ze stehové desky.



ACUFEEED 1/4 INCH PATKA SE STEHOVOU DESKOU

846-407-007	C
-------------	---

*Stehová deska je kompektilní pouze s MC6600P

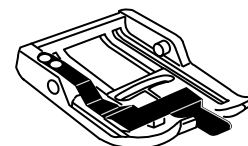
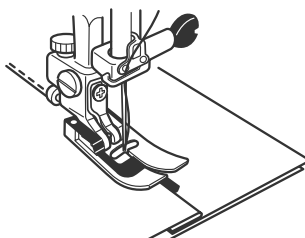
200-318-000	A CDEF
200-330-008	G
859-814-001	NOPQ

202-031-002	C
202-125-004	N P

PROŠÍVACÍ PATKA SE STŘEDOVÝM VODIČEM



Velmi užitečná patka pro šití rovným stehem mezi švy. Je velmi užitečná při potřebě rošití ozdobných švů na přikrytí drážky.



ACUFEEED PROŠÍVACÍ QUILTING PATKA

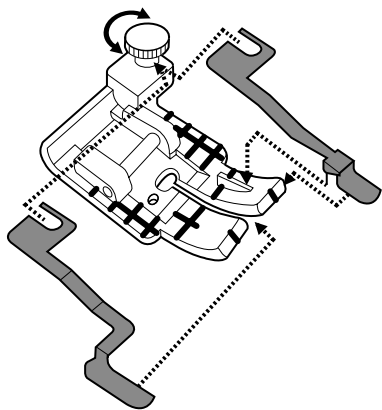
200-341-002	A CDEF
202-087-003	NOPQ

846-413-006	C
202-103-006	N P






PRŮHLEDNÁ QUILTOVACÍ PATKA S VODIČEM



Toto je nezbytná sada pro všechny quildaře, protože pokrývá většinu quiltovacích úkolů a to prostřednictvím jednoduchého přenastavování vodiče. Můžete vytvořit švy ve vzdálenosti 1/4", nebo 1/8", nebo středového vodiče. Je to prostě sen každého šikovného quildaře.

200-449-001	A CDE
202-089-005	NOPQ



Jednoduše připněte vodič a šijte od okraje materiálu 1/4". Díky širokému otvoru v patce lze používat jehly až do šíře 1mm (velikost 100).



Jednoduše přemontujte vodič a lehce si vytvořte patku se středovým vodičem.

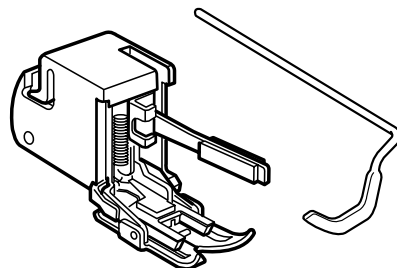


Některé quiltovací techniky vyžadují šití pomocí vodičů. Tato patka vám zajistí přesné vedení stehu a to ve vzdálenosti 1/4", nebo 1/8".

Kráčející patka



Speciální patka pro horní podávání materiálu. Někdy je tento způsob podávání pojmenován jako podvojně podávání. Princip je na rovnoměrném podávání materiálu nejen ze spodní části, ale i z horní části, kdy patka podává materiál souběžně se spodním podavačem. Zabrání tím posunu mezi horní a spodní vrstvou. Využívá se u silných a těžkých materiálů, nebo u vícevrstvých materiálů.

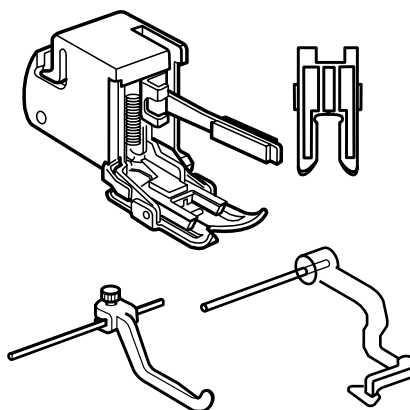


KRÁČEJÍCÍ PATKA S QUILTOVACÍM VODIČEM (STANDARDNÍ)

200-309-008	A C
200-311-003	DEF
200-310-002	G

KRÁČEJÍCÍ PATKA S QUILTOVACÍM VODIČEM (OTEVŘENÁ)

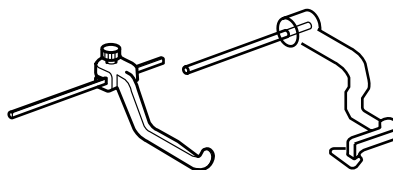
200-338-006	A C
200-339-007	DEF



VÝMENNÁ KRÁČEJÍCÍ PATKA SET

Sada obsahuje kráčející patku, výměnnou botičku na otevřený typ, nastavitelný vodič a nastavitelný středový vodič.

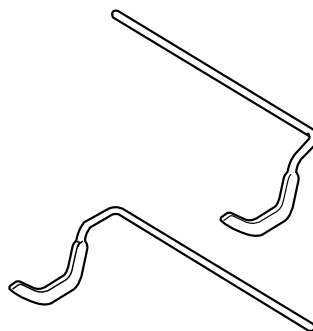
214-516-003	A
214-517-004	DE
202-133-005	O Q



SET VODIČŮ PRO QUILTING - PRO KRÁČEJÍCÍ PATKY
nastavitelný vodič a nastavitelný středový vodič.

214-518-005 Pro kráčející patky

DLOUHÝ QUILTOVACÍ VODIČ SET

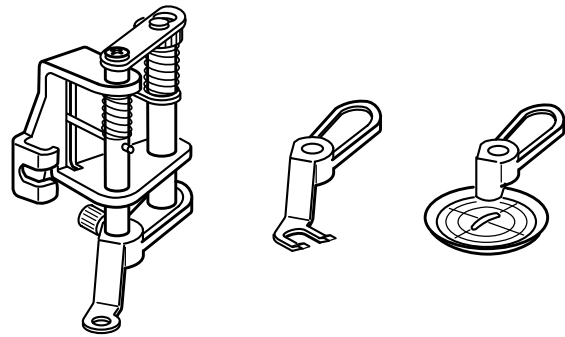


Sada obsahuje dva dlouhé vodiče, které mohou být umístěny na držáku patky z levé, nebo pravé strany. Díky tomuto vodiči prošíjete perfektním rovným stehem i výrobkyve velké vzdálenosti.

202-025-003 A CDEF NOPQ



QUILTOVACÍ PATKA PRO VOLNÉ QUILTOVÁNÍ MĚNITELNÁ



Tato sada obsahuje tři patky, které mohou být použity sna různé látky. Vyberte nejvhodnější patku a lehce ji připojte na držák patky. Výška patek lze snadno nastavit tak abyste mohli snadno quiltovat.

202-001-003	A C
-------------	-----

202-002-004	DE
-------------	----

202-146-001*	A C	OPQ
--------------	-----	-----

* Tato sada je určena pro použití při nastavení pozice jehly vlevo a zajištění dobrého pohledu na jehlu při šití

UZAVŘENÁ PATKA



Patka je vhodná na materiály, které jsou se smyčkou, nebo se mohou při quiltování zaseknout.

OTEVŘENÁ PATKA



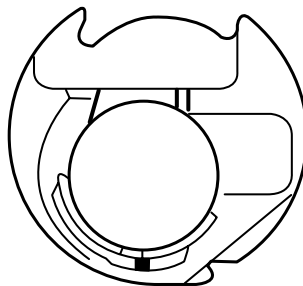
Základní otevřená patka zajišťuje perfektní pohled na šité místo.

PRŮHLEDNÁ PATKA



Patka se perfektně pohybuje na materiálech s vysokým vlasem, s provázkem, stuhou a může být použita na cik cak steh.

CÍVKOVÉ POUZDRO PRO QUILTING A RUČNÍ STEH



Toto cívkové pouzdro má možnost lépe regulovat spodní napětí nitě. Je vhodné na volné quiltování, které je zcela specifické než běžné šití.

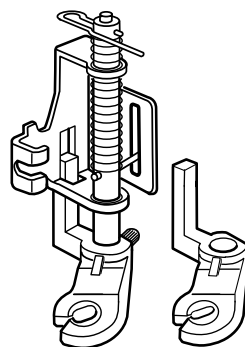
200-445-007	A C *1	NOPQ
-------------	--------	------

*1 také MC6500P, DC6030, 4120QDC a 3160QDC

202-006-008	DE *2
-------------	-------

*2 mimo. MC6500P, DC6030, 4120QDC a 3160QDC

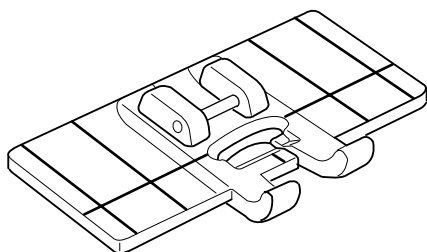
SET PATEK PRO QUILTING S PROVÁZKEM



S touto patkou snadno přišijete volným pohybem cordy, provázky, pásky, přízi a jiné materiály. pomocí nastaveného cik caku můžete vytvářet krásné tvary okrasného šití.

202-110-006	A C	NO PQ
-------------	-----	-------

BORDUROVACÍ PATKA S VODIČEM



Vytvoříte rovnoměrně rozstěžené řady ozdobného šití. Patka má po stranách plošky s vodicími liniemi, takže můžete přidávat paralelní řady ozdobného šití. Přesné polohování je velmi efektní.

200-434-106	A CDEF
202-084-000	NO PQ

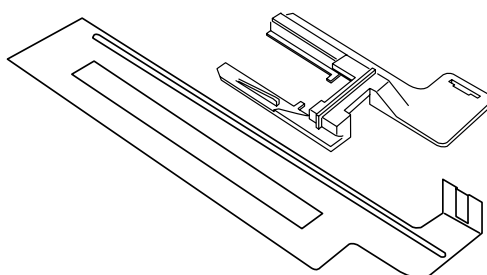




PATKA NA KONOFLÍKOVOU DÍRKU SE STABILIZAČNÍ DESTIČKOU

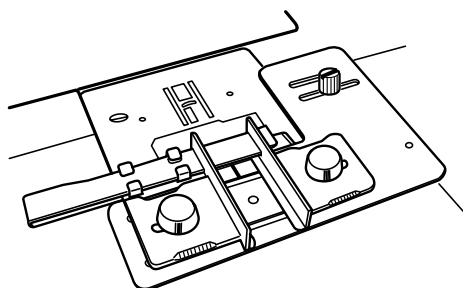


Použití této destičky v kombinaci s patkou na knoflíkové rírky R docílíte přesné držení materiálu, přesné vedení jehly a díрку, která bude v kvalitě průmyslového šití.



200-428-004 A CDE

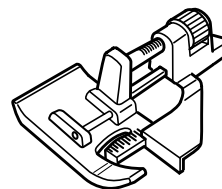
VODIČ PRO STUHU



Vytvořte si originální pásy přidáním ozdobných stehů, nebo písmen. Vodič na stuhu zajistí přesné vedení materiálu k jehle. Přidáním pásky s popisem na váš výrobek zcela jistě zajistí originalitu.

200-444-408 A CDEF NOPQ

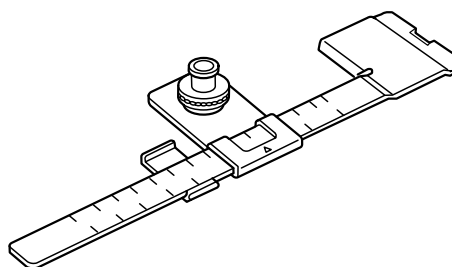
PATKA S NASTAVENÍM KRAJNÍHO VODIČE



U této patky jednoduše nastavíte / posunete vodící lištu dle potřeby. Snadno potom dodržíte stejný odstup šití od hrany materiálu.

202-147-002	A CDE	
202-100-003		NOPQ

KRUŽÍTKO PRO ŠITÍ DO KRUHU



Tento nástavec - kružítko, se používá pro šití kruhů pomocí rovného stehu, cik cak stehu, okrasných stehů, nebo písma. Kruhy jdou nastavit až do vzdálenosti 26cm od středu. Ozdobením touto dekorací zajistíte zcela jiný rozměr a originalitu.

202-106-009	A C* ¹	N* ² P
202-107-000	DEF* ³	
202-135-007	F* ⁴	N* ⁵ O Q

*1 also 6260QDC,6125QC,6019QC,MC6500P,4120QDC,3160QDC,2160QDC,My style100

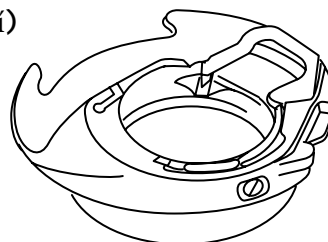
*2 MC1200only

*3 excl. 6260QC,6125QC,6019QC,MC6500P,4120QDC,3160QDC,2160QDC,DC6030,MyStyle100

*4 DC6030

*5 MC15000 only

CÍVKOVÉ POUZDRO (nastavené vyšší napětí pro vyšívání)



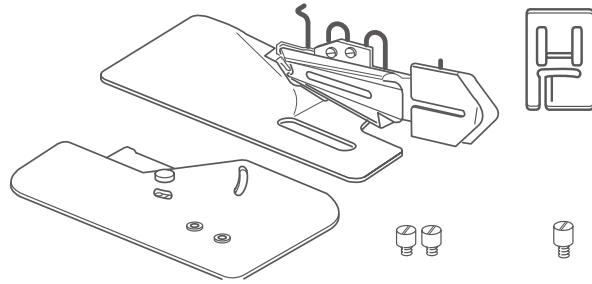
Cívkové pouzdro je určeno pro vyšívací stroje Janome a lepší nastavení napětí spodní nitě. Na cívkovém pouzdru je žlutá tečka pro lepší identifikaci.

202-134-006	AB* ¹	NO
627-569-704	B* ²	

*1 pouze pro MC350E

*2 MC300E, MC200E

LEMOVAČ PÁSKOU SET




Lemovač se používá pro obroubení 1/2" páskou lemovkou na okraji materiálu. Lemovač se jednoduše připevní šrouby na stroj a pomocí šroubu na fixaci nastavíte lemovač co nejbližší k jehle stroje. Lemování se používá na velké deky a dává krásný efekt při šití prostírání.

846-421-007	A C*1
202-211-008	NO PQ

*1 také MC6500P





PŘÍSLUŠENSTVÍ PRO OVERLOCKY

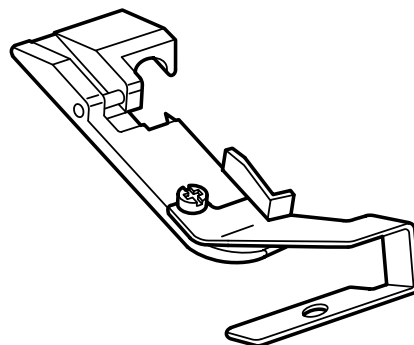
Janome overlocky jsou oblíbené díky snadnému ovládnutí a vynikajícímu stehu. Velkou výhodou oproti konkurenci je velký výběr kvalitních patek, které jsou cenově dostupné. nejen z tohoto důvodu je potřeba při koupi overlocku přihlížet i k tomuto hledisku.



KORDOVACÍ PATKA (B)



Patka se používá ve spojení s úzkým lemem. Kordovací patka B díky držáku snadno podrží provázek. Díky tomu snadno ozdobíte hrany materiálu.



202-035-006


H



PATKA PRO LEMOVKU



Součástí je patka a odvíjecí zařízení. Využívá se pro našívání pásky na pletené, nebo elastické materiály. Používá se na šití rameních švů, nebo průramků.



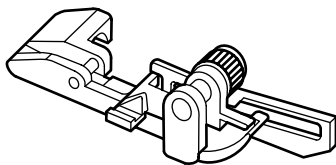
202-033-004 H*1

*1 excl. 234, 234D

PATKA NA SLEPÝ STEH



Šití slepým stehem není nikdy jednoduché a vyžaduje to praxi a trpělivost. S overlockem janome můžete s touto patkou šít slepý steh, patka je vybavena vodičem, který udrží vaše šití v rovině.

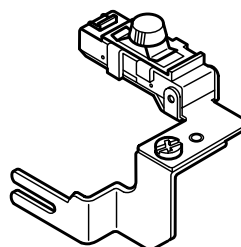


202-040-004 H

APARÁT NA GUMU



Šití elastických materiálů může být velmi ošidné, obzvláště pokud šijete pružné stretch materiály. aparát na gumu vám jistě pomůže tyto nesnáze lépe překonat.



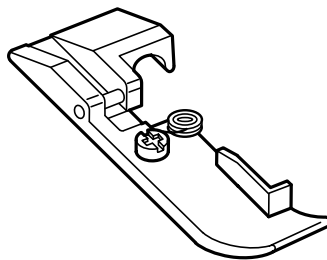
202-037-008 H*

* mimol. 134D, 234, 234D, 534D





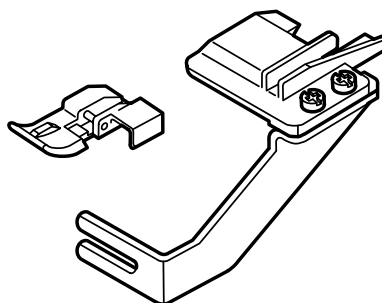

KORDOVACÍ PATKA (A)



S rolovací stehem můžete používat patku s vodičem A. Tato patka je ideální pro zdobení večerních a svatebních šatů. To vám umožní vložení jemného provázku, vlasce při souběžném jemném obrubování okraje materiálu, což zajistí krásnou povrchovou úpravu materiálu.

202-034-005	H
-------------	---

PATKA NA KORÁLKÝ A PERLY

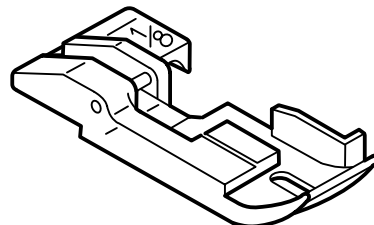


Součástí je patka a nástavec - vodič na přišívání korálků a perel. To vám umožní přišívát navlečené korálky na okraj šitého materiálu. Je to zvláště atraktivní pro zdobení svatebních šatů.

202-041-005	H*1
-------------	-----

*1 mimo. 134D, 234, 234D, 534D

KEDROVACÍ PATKA



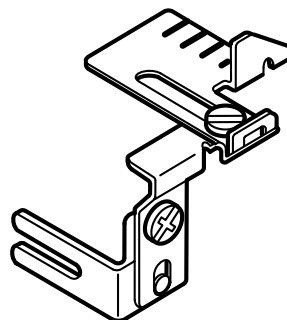
Patka je vhodná na přišívání výpustku, kedru. Patka je ve dvou velikostech a to 1/8 a 3/16 inch.

SET OF TWO FEET (1/8 inch and 3/16 inch)

202-039-000 H *

*3/16 inch patka není vhodná pro modely 134D, 234, 234D, 534D

VODIČ MATERIÁLU

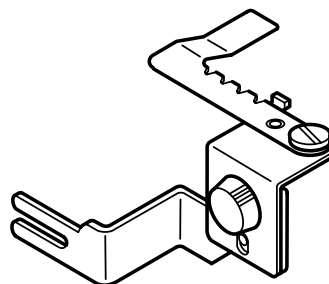


jak už název napovídá, tento vodič vám pomůže udržet rovný šev při šití. je vhodný na ploché švy, kde je snížený ořez nože.

202-038-009 H *

* mimo. 134D, 234, 234D, 534D

ŘASÍCÍ APARÁT



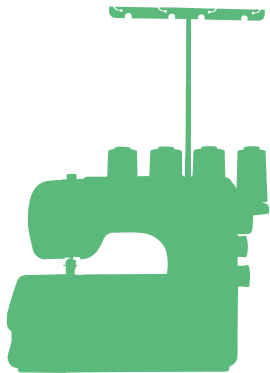
Tento aparát je vhodný pro řasení materiálu. je vhodný zejména při šití většího množství materiálu jako je ložní prádlo a svatební šaty

202-036-007 H *

* excl. 134D, 234, 234D, 534D





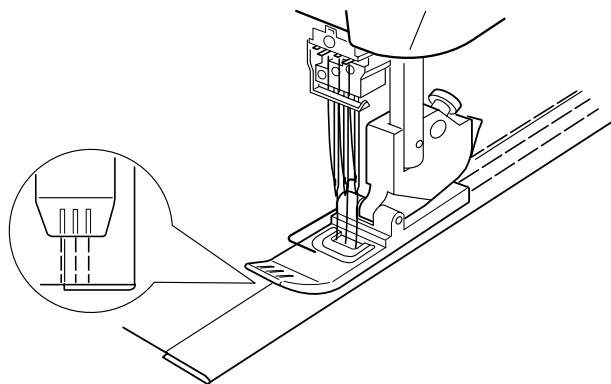


PŘÍSLUŠENSTVÍ PRO COVERLOCKY

Janome vytvořilo řadu příslušenství pro stroje řady CoverPro s krycím stehem. tyto doplňky jistě zjednoduší práci se strečovými materiály.



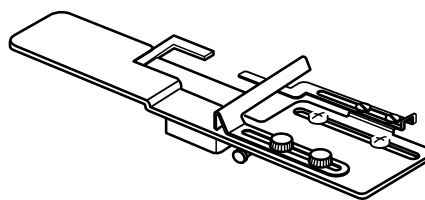

PRŮHLEDNÁ PATKA



Tato patka vám dá lepší pohled na to co šijete. To je zejména užitečné pro dekorativní šití a velmi pomáhá při používání jiných přídatných aparátů. Praktické značení na začátku a konci patky pomáhá lépe rovnat směr stehu.

for 3 needles	795-818-107	I
for 2 needles	795-821-103	I

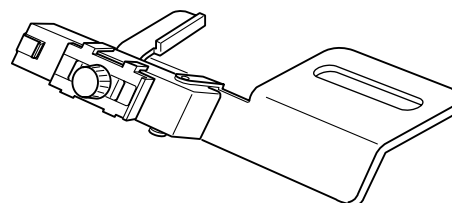
VODIČ PRO OBRUBOVÁNÍ



Tento vodič pomáhá snadno obrubovat materiály, takže snadno vytvoříte lemy, manžety a další hrany materiálu. Pokud šijete lem sukně, můžete snadno stiskem tlačítka uvolnit materiál a později dokončit lem.

795-839-104	I
-------------	---

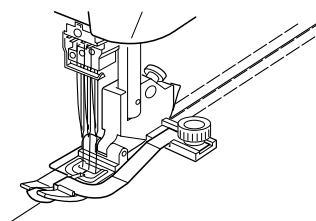
ŘASÍCÍ APARÁT



Řasící aparát se používá pro snadné přišítky gumičky do pasu nebo na manžety což je velmi vhodné pro dětské oblečení a spodní prádlo. Široká pracovní plocha strojů CoverPro umožní šít i uprostřed oděvů, například u pasu šatů.

úzký (6 - 8.5 mm)	795-816-105	I
široký (9 - 13.5 mm)	795-817-106	I

PATKA SE STŘEDOVÝM VODIČEM



patka má uprostřed středový vodič, což se používá při šití, rozpošívání švů. Patky jsou dva druhy a to pro 2 jehlový a 3 jehlový širší steh. rozpošívání švů se používá pro jejich zesílení, protože jsou velmi namáhané a pro zploštění švu. nahrazují se tím šití tzv. flatlockem.

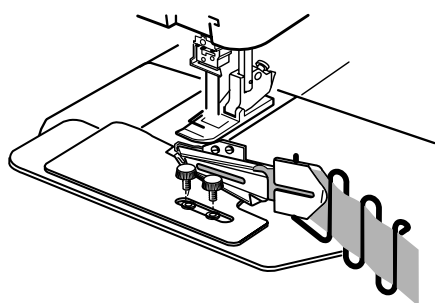
pro 3 jehly	795-819-108	I
pro 2 jehly	795-820-102	I

LEMOVAČ PÁSKOU

Lemování páskou není vůbec snadnou operací. Proto je nutností používat pro tuto šicí operaci lemovač, který je na průmyslové bázi a dokáže lemovku, pásku lehce a přesně ohnout, složenou těsně u jehel přiložit k hřtané materiálu a vytvořit profesionální olemování materiálu s naprostou lehkostí.



pro 3 jehly	(32 mm/8 mm)	795-838-103	I
pro 3 jehly	(42 mm/12 mm)	795-844-009	I
pro 2 jehly	(32 mm/8 mm)	795-840-108	I
pro 2 jehly	(42 mm/12 mm)	795-843-008	I



Krok 1



Vložte lemovku z boku do lemovače, pomáhejte si pinzetou v drážce pro posun.

Krok 2




Pinzetou posunujte lemovku dále přes lemovač co nejdále ke konci.

Krok 3



vytáhněte konec za pomoci pinzety a vložte lemovku mezi horní a spodní vedení na konci trubky a potom posunujte lemovku pod přítlačnou patku



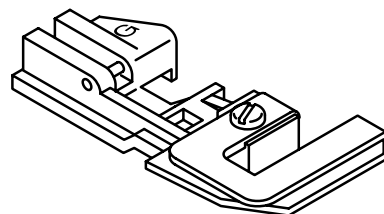


PROFESIONÁLNÍ PŘÍSLUŠENSTVÍ PRO OVERLOCK-COVERLOCK STROJE

Potřebujete vytvořit konfeční detaily v kombinaci overlocku a coverlocku? Chcete využívat i horní okrasné krytí? Vytvořte si vše se stroji Janome.



ŘASÍCÍ PATKY

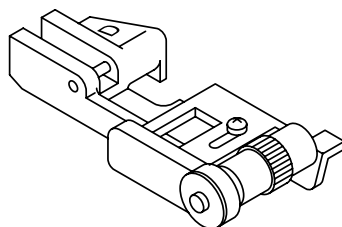



S řasící patkou je snadné vytvořit perfektní řasení. spodní tkanina se hrne, a horní přišívá na sebe. Vše v jedné operaci.

200-807-104

M

PATKA PRO SLEPÝ STEH

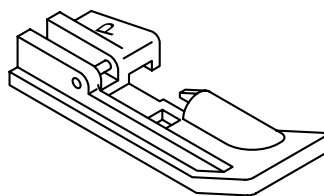


Nastavitelná patka slepého stehu zaručí, že je materiál oříznut a obrouben v jednom kroku. Změnou stehu zaručíte kvalitní steh, který najdete jen na kvalitní konfekci.

200-806-103

M

PATKA NA KORÁLKY A PERLY



Korálky zajistí zvláštní nádech každého projektu. hluboké drážky na spodní hraně patky zajistí přesné navedení korálek, nebo perel co nejbliže k jehle, kde je snadno přišijete plochým stehem.

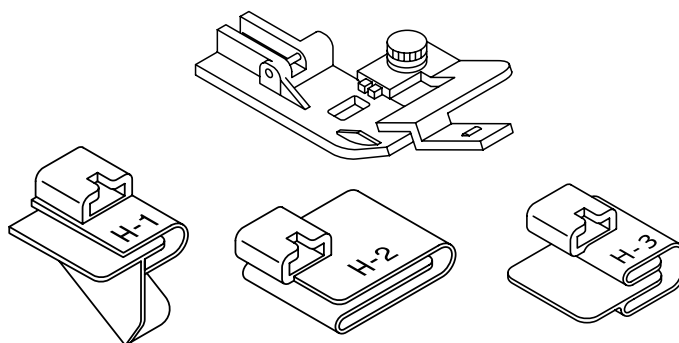
200-809-106

M





ZAKLÁDACÍ PATKY, KRAJKOVÉ APARÁTY, OBRUBOVACÍ VODIČE



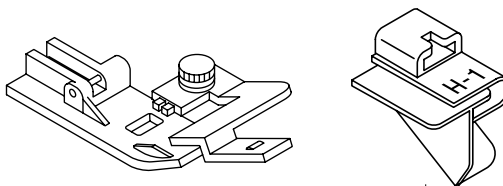

Tato sada vám ušetří spoustu času a problémů s nelehkou prací s lemy. nabízí tři různé způsoby jak dokončit okraje materiálů. Ať už je to základní lemování, zdobící lem, nebo vytvoření lemu s vložením pásky. Vše využijete pro vaši práci.

200-801-407

M

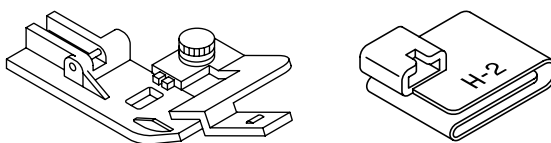
(pouze lemování)

LEMOVACÍ PATKA A VLOŽENÍ KRAJKY



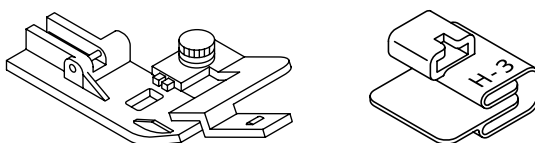

Efektivní a chytré, tento vodič složí dokonalou 6 mm (1/4") širokou lemovací hranu. Zároveň připojí krajkou. Používejte ve spojení lemovací patkou.

LEMOVACÍ PATKA A LEMOVACÍ VODIČ



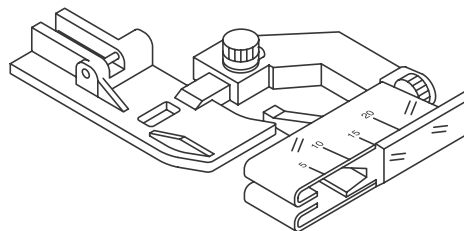

lemování hrany materiálu nebylo nikdy snazší. Stačí vložit materiál do lemováče a založení materiálu je o šíři 2,5cm (1") rovnoměrné a přesné po celé délce.

LEMOVACÍ PATKA S LEMOVACÍM VODIČEM



tento vodič dokáže nejen lemovat, ale zároveň připojit připravenou lemovku v jednom kroku. Hrany lemu jsou velmi přesné.

NASTAVITELÁ LEMOVACÍ PATKA



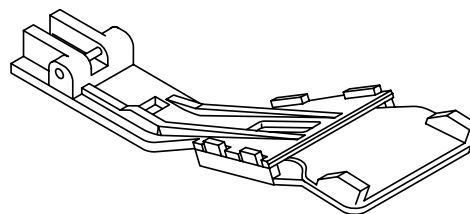

Nastavitelná patka, kde snadno přišijete lemovku o šíři 10 mm až 40 mm . Výsledek vaší práce nebude nikdy preciznější.

200-810-100

M



PATKA NA POUTKA



V oděvním průmyslu velmi používaná patka na tvorbu poutek pomocí jednoduchého úzkého, nebo širokého krycího stehu. Tato patka automaticky zahne z obou stran lemovku a vytvoří pás pro poutky, nebo dekorativní pásy atd.

200-808-105

M

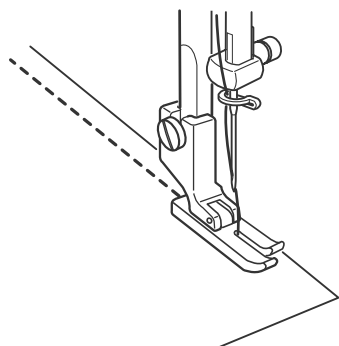
(pouze lemování)



PŘÍSLUŠENSTVÍ PRO VYSOKORYCHLOSTNÍ STROJE

Janome vysokorychlostní stroje šijí až 1.600 stehů za minutu, což je nejvíce na trhu šicích strojů. Proto všechno příslušenství pro tyto stroje musí být velmi kvalitní aby zajistilo kvalitní steh.

NEPŘILNAVÁ PATKA



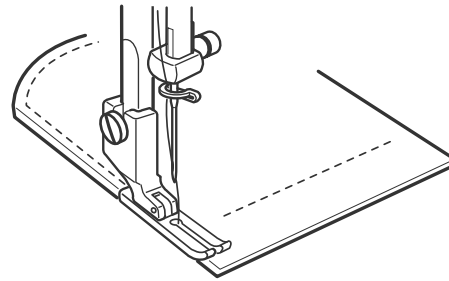
Patka je speciální pryskiřice pro snadné šití neklouzavých materiálů, nebo přilnavých jako je semiš, kůže, vinyl atd.



767-404-028

J

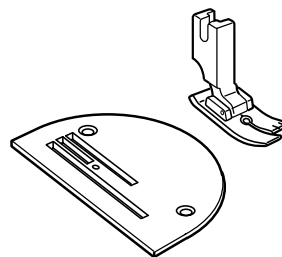
SPACIÁLNÍ ÚZKÁ PATKA



ÚZKÁ PATKA PRO ROVNÉ ŠITÍ

Patka je úzká pouze 2mm od jehly, takže je vhodná pro úzké šití v oblastech límce a kapes.

767-406-019 J

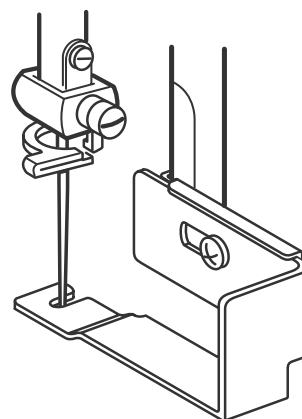


PATKA PRO ROVNÉ ŠITÍ A STEHOVÁ DESKA NA JEMNÉ MATERIÁLY

Speciální patka a stehová deska je určena pro šití jemných a delikátních materiálů.

767-405-018 J

PATKA PRO SAMET

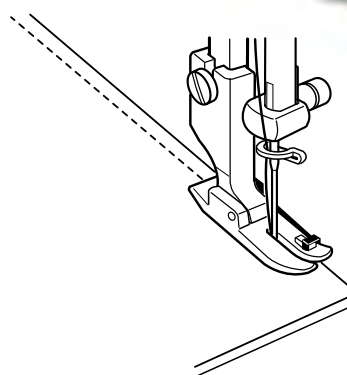


Patka se jen nepatrně dotýká tkaniny a jemně kopíruje stehovou desku. díky tomu se vyhnete poškození materiálu jako je samet, kdy vznikají lesklé otláčeniny materiálu.

767-407-010 J



1/4 INCH PATKA S VODIČEM

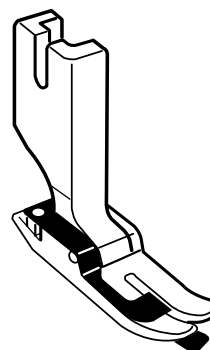



Boční vodič patky udržuje vzdálenost stehu přesně 1/4 palce od hrany materiálu. To se využívá pro obšívání hrany materiálu.

767-820-105

J

PATKA SE STŘEDOVÝM VODIČEM



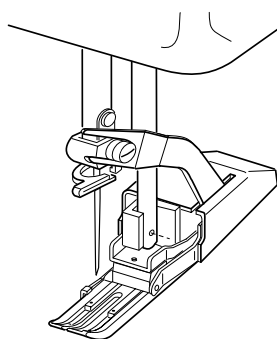
Patka se používá pro prošívání ve švu, vodič perfektně drží stopu a udržuje přesný steh.

767-824-109

J



KRÁČEJÍCÍ PATKA

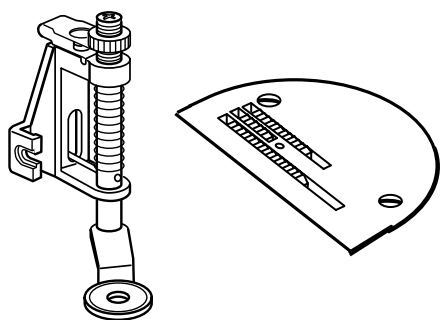


Tato patka je vhodná na těžké materiály, nabo více vrstvé materiály. materiál je rovnoměrně podáván nejen spodním podavačem, ale i kráčející patkou z vrchu. patka je kvalitní a uzpůsobena pro vysoké rychlosti stroje.

767-403-016

J

PATKA PRO VOLÉ QUILTOVÁNÍ A STEHOVÁ DESKA

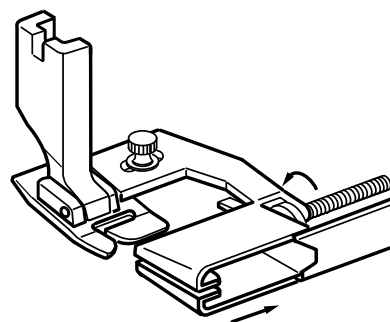


Patka s pružinou zajistí perfektní prošívání materiálu ve všech směrech, což se využívá k látání, nebo modernímu volnému quiltingu. Stehová deska zabrání spodnímu podávání materiálu podavačem. Materiál po desce volně klouže do všech stran.

767-827-009

J

PATKA NA LEMOVKU

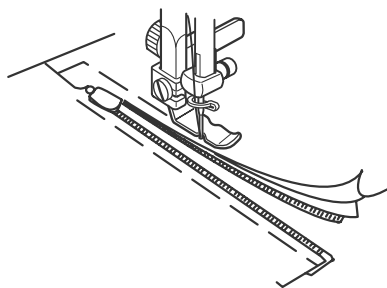



nastavitelná patka na přišívání lemovky na hranu materiálu zajistí rovnoměrné olemování páskou-lemovkou.

767-412-018

J

NASTAVITELNÁ ZIPOVÁ PATKA

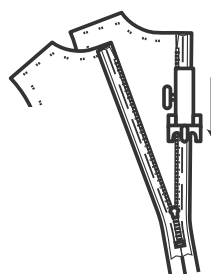


Tato patka má možnost nastavení na každé straně zipu nastavením přesné polohy pomocí šroubu. To je skvělé v případě potřeby šítí blízko jehly.

767-408-011 J



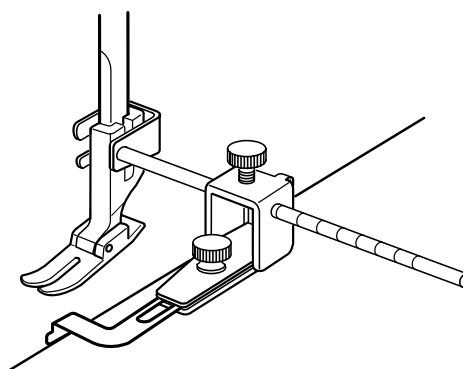
PATKA NA SKRYTÝ ZIP



Patka je používána na šití skrytých zipů. Spodní hrana patky má drážky pro zip, zip je veden v rovném směru a lehce přišíván.

767-410-016 J

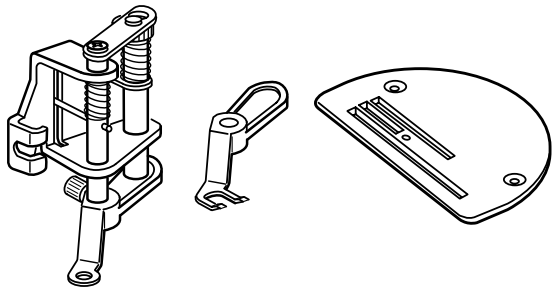
NASTAVITELNÁ VODIČ



tento vodič je perfektní, pokud potřebujeme šít paralelní steh se švem materiálu.

767-411-017 J

VYMĚNITELNÝ SET PRO VOLNÉ QUILTOVÁNÍ



Zažijte vzrušující rychlost volného quiltování. Set obsahuje držák patky s možností výměny a stehovou desku. Průmyslové provedení snižuje vibrace při vysokých rychlostech.

767-433-004

J



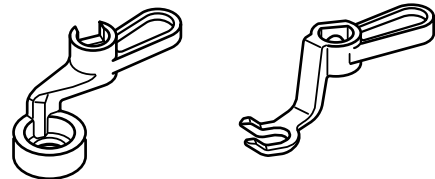
Pro běžné použití, je zvláště vhodná pro krajky a materiály se smyčkou, které se mohou zachytit.



tato patka je také vhodná pro běžné použití, ale díky otevřené patce lépe vidíte na místo kde šijete.



SET PATEK DO RÁMEČKU NA VOLNÉ QUILTOVÁNÍ



tento set patek byl speciálně navržen pro quiltery, kteří používají při quiltování rámečky. sada se skládá z 1/4" kruhové patky a otevřené patky.

767-434-005

J



tato otevřená patka vám umožní lepší pohled na quiltované místo.



Pokud používáte quiltovací šablony, tato patka vám udrží přesný odstup ve vzdálenosti 1/4" od šablony.



RŮZNÉ PŘÍSLUŠENSTVÍ



UNIVERSÁLNÍ STŮL



Šicí stroje potřebují stabilitu a vy můžete využít zapuštění stroje do desky stolu. tím si zvětšíte pracovní prostor. Přitom si zachováte možnost používat kolenní páku na zdvih patky.

UNIVERSÁLNÍ STŮL S DESKAMI A, B, C

494-711-004	A C	N P
-------------	-----	-----

UNIVERSÁLNÍ STŮL BEZ DESEK

494-710-003	A C	NO PQ
-------------	-----	-------

STŮL S BOČNÍ ÚLOŽNOU HRANOU



tento stůl je vhodný pro všechny typy strojů. můžete ho použít pro šicí, vyšivací stroje, overlocky, coverlocky pro zvětšení pracovní plochy. stůl se dodává s bočními kapsami.

494-709-009	ABCDEFGHIJKLMNO PQ
-------------	--------------------



DOPLŇOVACÍ DESKA PRO HORIZON SERII

494-401-101	C*1	N*2 P
-------------	-----	-------

*1 mimo.MC6600P *2 MC12000 pouze



DOPLŇOVACÍ DESKA-B pro MC6600P/MC6500P

494-402-102	C*3 D*4
-------------	---------

*3 mimo. MC7700QCP *4 MC6500P pouze



DOPLŇOVACÍ DESKA-C pro MC11000/MC11000SE

494-403-103	A
-------------	---



DOPLŇOVACÍ DESKA-D pro MC9900

494-405-105	O
-------------	---



DOPLŇOVACÍ DESKA-E pro MC15000

494-406-106	N*5
-------------	-----

*5 MC15000 pouze



DOPLŇOVACÍ DESKA-F pro SKYLINE & ATELIER SERII

494-407-107	Q
-------------	---

DRŽÁKY NITÍ



Dva až 5 kolíkové stojany nití se lehce připevní k zadní straně stroje. při použití více barev je snadné pravlíkání. Nebo můžete používat větší náviny nití, které jsou vždy levnější než malé náviny a také jsou kvalitnější.

(pro dva kony)

858-402-009	C*	P
859-429-005		NO Q

*1 mimo. MC6600P

(pro pět konů)

860-406-000	A
832-420-014	
859-430-009	NO Q

VYŠÍVACÍ KARTÁČOVÝ KIT



tento kartáč se používá při vyšívání pomocí příže, která je tím pádem načechraná, vytváří měkké trojrozměrné povrchy. tato vyšívací sada obsahuje speciální patku, kartáč a CD-ROM s vyšívkami.

200-383-006	AB
-------------	----

CÍVKY



Kovová cívka je vhodná pro stroje Janome s předním a bočním přístupem k cívkovému pouzdru, včetně řady 1600 a MB-4. Průhledná cívka plastová je kompatibilní se všemi ostatními stroji Janome a vyšivacími stroji.

PLAST. CÍVKA BALENÍ 10KS	200-122-005	ABCDEFG	NO PQ
KOVOVÁ CÍVKA (1KUS)	761-094-104		J L

SPECIÁLNÍ CÍVKY

tyto cívky jsou navrženy pro stroje řady Memory Craft pro šicí a vyšivací stroje. Do směsi materiálu je přidána guma, tím se zvyšuje výkon a snižuje hluk. Cívky mají potisk písmenem 'J.'

PLASTOVÁ CÍVKA 1KUS	102-261-103	ABCD	NO PQ
---------------------	-------------	------	-------

CÍVKOVÉ POUZDRA



Šicí stroje s předním a bočním plněním spodní cívky vyžadují speciální kovové cívkové pouzdra. pro vyspelejší zákazníky obecně doporučujeme mít více cívkových pouzder, pokud často měníte speciální nitě jako jsou slabé, silné, dekorativní. je lepší mít více pouzder s nastaveným napětím pro daný typ nitě. nebudete se tak zdržovat s jednotlivým nastavením při výměnách.

BĚŽNÉ STROJE	647-515-006	G
VYSOKORYCHLOSTNÍ STROJE	767-510-006	J
VÍCEJEHLOVÉ VYŠIVACÍ	770-038-005	L


NOŽE



V okamžiku, kdy zjistíte, že máte problémy při ořezu materiálu, doporučujeme u overlocků vyměnit nůž.

V PŘÍPADĚ OBJEDNÁVKY NOŽE NÁM SDĚLTE TYP STROJE

STEHOVÁ DESKA PRO ROVNÝ STEH



Stehové desky pro rovné šití jsou navrženy s kulatou dírou pro jehlu (běžné desky mají širokou oválnou pro cik cak steh do stran). tato díra zajistí větší podporu kolem jehly a zabrání uhnutí jehly do stran. steh je potom krásně rovný a přesný.

V PŘÍPADĚ OBJEDNÁVKY NÁM SDĚLTE TYP STROJE

ZVĚTŠOVACÍ SKLO



Pokud potřebujete získat lepší pohled na místo kde šijete nějaký detail, připojte ke stroji lupu a uvidíte nejmenší detaily. to je velmi užitečné při odstříhu, nastavení polohy tkaniny a detailních pracích.

202-129-008	N*1
202-130-002	OPQ

*1 také DC6030

PEDÁL PRO AUTOMATICKÝ ODSTŘIH NITĚ NOHOU



Pokud máte obě ruce na tkanině, kdy šijete nějaký detail, nebo sešíváte více vrstev materiálu, jistě oceníte možnost automatického odstříhu spodní a horní nitě pomocí nožního pedálu. To také využijete při volném quiltování na rámu.

858-418-008	OP*1Q
-------------	-------

*1 mimo. MC8200QC

*měl by být použit pouze s velkým ovladačem. není zahrnut v sadě)prodává se samostatně)

VELKÝ NOŽNÍ PEDÁL



Nyní je větší a snadnější na používání. Zadní stranu pokrývá guma, takže zabraňuje sklouznutí. větší plocha zaručuje lepší kontrolu nad došlapem.

858-417-007	A CD	NOPQ
-------------	------	------

OCHARNNÁ FOLIE



Speciální průhledná folie zabraňující poškrábání a poškození ocelového volného ramena. Prodlužuje životnost horního předkresleného měřítka.

859-434-003	N
-------------	---





JANOME

